




QR코드를 찍어
제품 정보와
다양한 혜택을
만나보세요!

스탠드형 환기시스템

휴벤 S 사용설명서

- 사용 전에 '안전을 위한 주의사항'을 반드시 읽고 정확하게 사용하세요.
- 제품의 사양 및 규격은 품질 개선을 위하여 사전에 통보없이 변경될 수 있습니다.
- 본 사용설명서에 제품 보증서가 포함되어 있습니다.



휴벤 S

▪ HRD2-400EGS



고객상담센터(A/S 및 제품 문의)
1899-0991



힘펠몰(필터 및 제품 구입)
www.himpellmall.com

01 안전을 위한 주의사항

I 경고사항

※ 지시사항을 지키지 않았을 경우, 사용자가 사망하거나 중상을 입을 수 있습니다.

 <p>전기공사는 전문가나 서비스 센터에 의뢰 하십시오. * 누전 및 감전 위험이 있습니다.</p>	 <p>공기 흡입구 및 배기구에 손가락이나 이물질이 집어넣거나 막지 마십시오. * 제품 손상의 원인이 됩니다.</p>
 <p>제품에서 이상한 소리나 냄새 또는 연기가 나면 전원 스위치를 내려주십시오. * 화재나 감전의 위험이 있습니다.</p>	 <p>필터 교환 및 점검 청소 시 반드시 전원을 차단하여 주십시오. * 화재 및 감전의 위험이 있습니다.</p>
 <p>전원코드가 파손된 경우, 사용을 중지하여 주십시오. * 안전의 위험이 있으므로 A/S고객상담센터로 연락하여 코드 교환 후 사용하세요.</p>	 <p>전열기 부근이나 화기 주위에서 사용하지 마십시오. * 제품의 변형 및 화재의 원인이 됩니다.</p>
 <p>제품을 임의로 분해, 수리, 개조 하지 마십시오. * 화재 및 감전의 원인이 됩니다.</p>	 <p>반드시 누전차단기와 전용 개폐기를 설치 하십시오. * 화재 및 감전의 원인이 됩니다.</p>

I 주의사항

※ 지시사항을 지키지 않았을 경우, 사용자의 부상이나 재산피해가 발생할 수 있습니다.

 <p>신나 벤젠 화학약품 등을 이용하여 청소하지 마십시오. * 화재, 변형, 변색의 원인이 됩니다.</p>	 <p>필터와 전열교환소자는 정기적으로 청소하여 주십시오. * 필터나 전열교환소자가 막히면 성능 저하 및 소음의 원인이 됩니다.</p>
---	--


전기부품(모터 등)에는 절대로 물이 들어가지 않게 해 주십시오.

* 기기의 고장 및 감전의 원인이 됩니다.

전열교환소자 및 필터류는 물 청소 금지!



I 제품구성

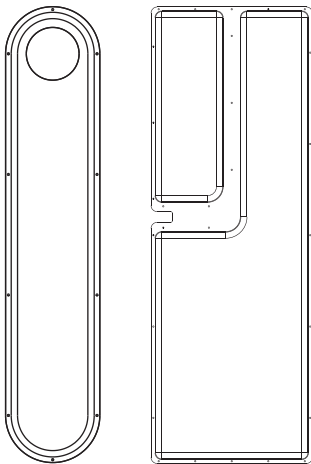


본체

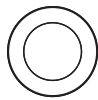


무선리모컨(옵션)

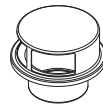
I 설치 부자재 구성 * 현장상황에 따라 구성품이 다를 수 있습니다.



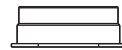
유로브라켓 1구 / 2구(옵션)




마감링(2개)



방풍형 외기캡(2개)



플렌지(2개)



후렉시블 덕트(3M)



2종 피스



외부 유로브라켓
직결 피스



전도방지 브라켓(2개)



서스 밴드(4개)



전원 코드(1개)



사용설명서(1개)

03 모드별 상세설명

4가지 기능설명



1. 환기모드

- 실내의 오염된 공기를 외부로 배출하고 실외공기는 필터로 깨끗하게 정화하여 실내로 유입하는 기능.

2. 자동모드

- 실내 공기 오염 상태에 따라 자동으로 환기 또는 공기청정 모드로 실내 공기를 청정하게 하는 기능.

3. 공기청정모드

- 황사 또는 미세먼지가 심한 날, 실내의 미세먼지를 깨끗하게 청정하여 실내로 재순환하는 기능.

4. 바이패스모드

- 봄, 가을철 실외의 온도가 실내와 비슷할 때 열교환 없이 실외의 공기를 필터로 정화하여 깨끗한 공기를 실내로 유입하는 기능.

* 자동모드 상세설명

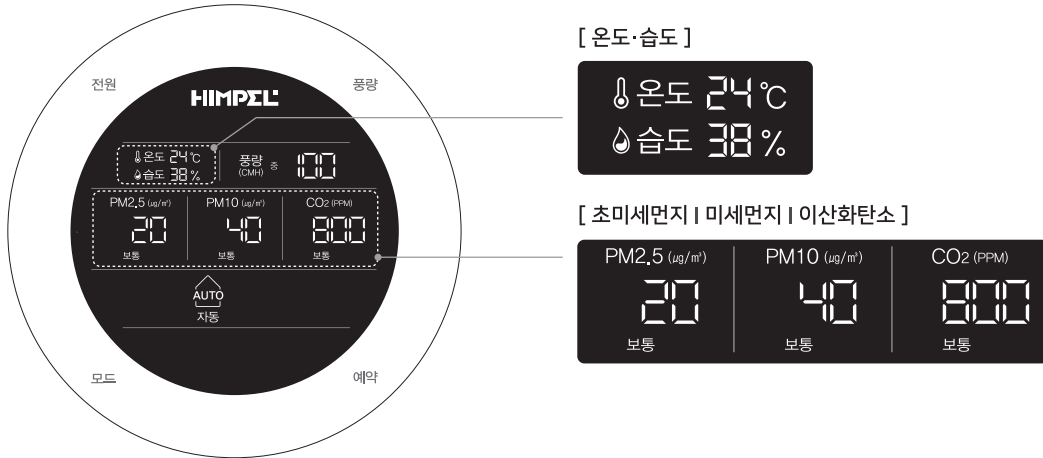
- 실내 공기 오염 상태에 따라 자동 풍량으로 설정되어 작동합니다.

* 바이패스모드 상세설명

- 바이패스모드는 풍량 '강' 으로 작동합니다.

I 실내 공기질 확인

실시간으로 측정된 실내 공기질 확인을 할 수 있습니다.



I 실내 공기질 측정 기준값

구분	좋음	보통	나쁨	매우 나쁨
CO ₂ (PPM)	0 ~ 700	701 ~ 1,000	1,001 ~ 1,500	1,501 이상
미세먼지-PM 10(µg/m³)	0 ~ 30	31 ~ 80	81 ~ 150	151 이상
초미세먼지-PM 2.5(µg/m³)	0 ~ 15	16 ~ 35	36 ~ 75	76 이상

※ 참고 : 미세먼지, 초미세먼지 기준 - 통합대기환경지수
 ※ 실내 공기질 측정 값은 설치 장소와 환경에 따라 약간의 차이가 있을 수 있습니다.

I 실내 공기질에 따른 자동모드

자동모드시 실내 공기질에 따라 자동으로 운전합니다.

CO ₂	미세먼지	좋음	보통	나쁨	매우 나쁨
좋음	정지	공기청정모드 / 약	공기청정모드 / 중	공기청정모드 / 강	공기청정모드 / 강
보통	환기모드 / 약	환기모드 / 약	환기모드 / 중	환기모드 / 강	환기모드 / 강
나쁨	환기모드 / 중	환기모드 / 중	환기모드 / 강	환기모드 / 강	환기모드 / 강
매우 나쁨	환기모드 / 강	환기모드 / 강	환기모드 / 강	환기모드 / 강	환기모드 / 강

※ CO₂ / 미세먼지 농도 값이 둘 다 좋음일 경우 동작이 멈춥니다.
 ※ 이산화탄소(CO₂) 500 ~700 구간은 실내공기질 유지를 위해 환기모드/약으로 운전합니다.

* 제품의 사양에 따라 무선리모컨의 구성이 다를 수 있습니다.

I 버튼 상세설명

운전/정지 버튼

· 터치 시 전원 ON/OFF.

풍량 버튼

· 풍량 [▲, ▼] 버튼 터치 시 풍량 조절.
· 약/중/강 3단계 풍량조절.

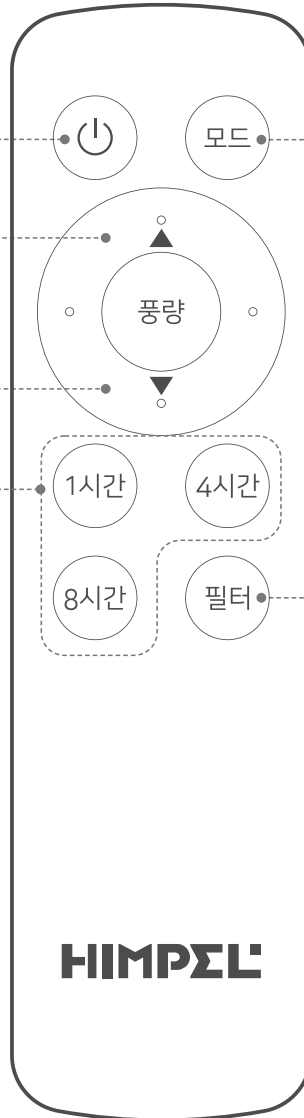
예약 설정 버튼

· 터치 시 예약시간 설정.
※ 1시간 단위로 예약을 하실 경우,
디스플레이(LCD)표시창에서
설정이 가능합니다.

모드 설정 버튼

· 터치 시 환기, 자동, 공기청정
바이패스 모드 설정.

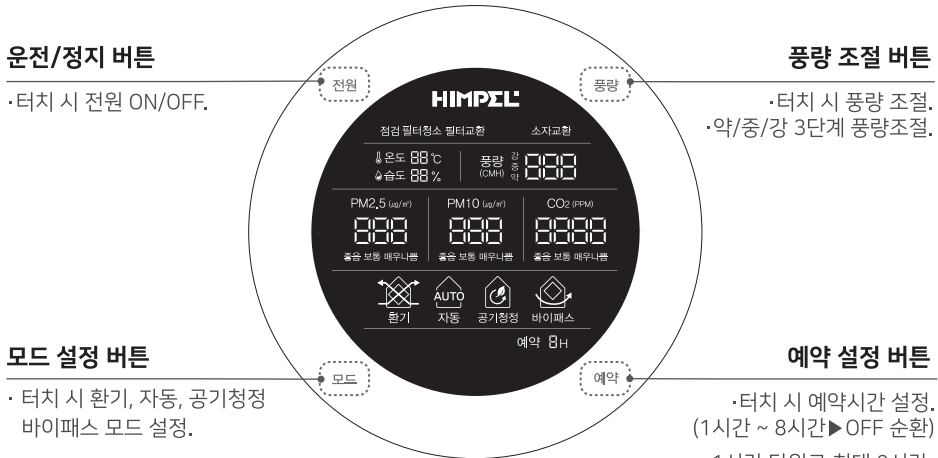
필터 / 소자 청소 및 교환 알림 해제 버튼



※ 필터 청소/교환 알림 해제방법 : 전원 ON 상태에서 [필터]버튼 3초 이상 누를시 해제.

|버튼 상세설명

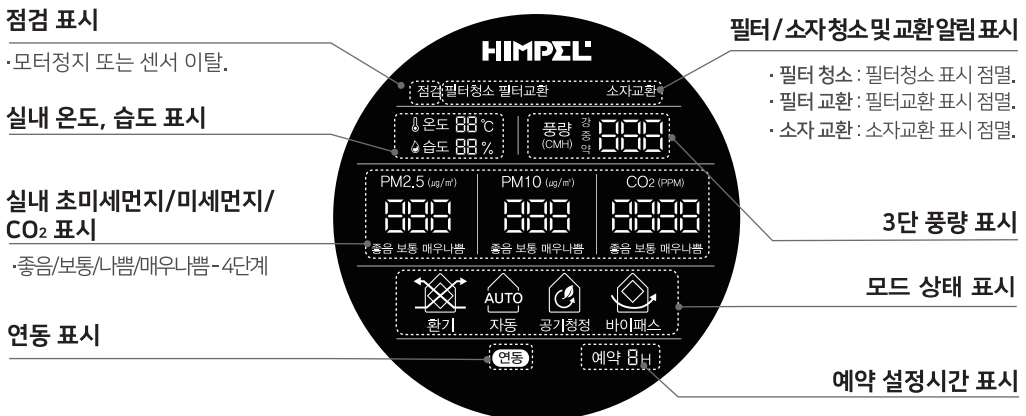
* 제품의 사양에 따라 유선리모컨 화면이 다르게 구성될 수 있습니다.



※ 필터 청소/교환 알림 해제방법 : 전원 OFF 상태에서 [모드]버튼 3초 이상 누를시 해제.

|LCD 표시 상세설명

* 일정시간동안 동작이 없을 시 절전모드로 표시창이 꺼집니다.



※ 현장사양에 따라 제품사양이 달라질 수 있습니다.

⚠ 경고

- 안전을 위하여 청소하기 전, 전원을 차단하여 주세요.

⚠ 주의

- 안전과 위생을 위하여 반드시 장갑을 착용하고 손질하세요.
- 전열교환소자 및 필터류는 물청소를 금지합니다.

| 청소 및 교환주기

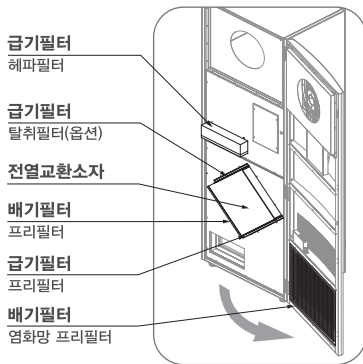
* 필터와 전열교환소자의 청소주기는 환경과 관리방법에 따라 달라질 수 있습니다.

※ 하루 24시간 사용 기준

구분	청소 주기	교환 주기
급기, 배기 프리필터	약 2,000시간(약 3개월)	약 4,000시간(약 5개월)
헤파필터	-	필터교환 알람 점멸 시(약 3~6개월)
전열교환소자	-	약 20,000시간(약 2년 3개월)
염화망 프리필터	약 2,000시간(약 3개월)	-

| 필터 및 소자 분리방법

* 필터 청소 및 분리는 필터 케이스만 분리하면 됩니다.

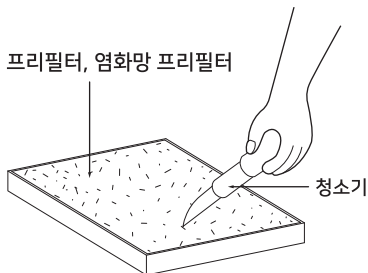


- 전면 도어를 열어 필터와 소자부분 점검구의 볼트를 풀어주세요.
- 점검구를 열고 필터와 소자를 분리합니다.
- 청소나 교환이 끝나면 분리방법 반대로 조립합니다.
(필터의 위치를 꼭 확인하시고 자리에 맞게 넣어주세요.
필터의 위치가 변경되면 미세먼지 포집이 되지 않아 장비의 성능이 저하됩니다.)

필터는 www.himpellmall.com에서 구입하시기 바랍니다.

| 필터류 청소방법

* 장비의 기능저하를 방지하기 위해 필터, 전열교환소자를 정기적으로 청소해야 합니다.



- 프리필터는 가볍게 털고 청소기를 이용하여 청소하세요.
헤파필터는 교체를 권장합니다.
(성능유지를 위해 필터는 3~6개월에 한번씩 청소하세요)
- 프리필터 먼지가 심할 경우 중성세제를 탄 미지근한 물로 살짝 씻어주세요.
단, 비버서 빨면 필터가 망가질수 있으므로 주의하세요.
물청소 후 그늘에서 완전히 말려주세요.
- 제품의 성능 저하 방지를 위해 필터와 전열교환소자를 정기적으로 청소 및 교체하세요.

I A/S문의 전 확인사항


상 태	원 인	해 결 방 법
제품 작동 안됨	1. 정전	전원이 들어올 때까지 기다려주세요.
	2. 제품이 켜지지 않음	전원코드가 콘센트에 연결 되어있는지 확인하시고 리모컨 전원버튼을 눌러 전원을 확인해주세요.
환기가 잘 되지 않음	1. 필터/전열교환소자가 정상적으로 체결되지 않음	필터 / 전열교환소자를 정상적으로 체결해주세요.
	2. 필터/전열교환소자가 오염됨	필터 / 전열교환소자를 청소 또는 교체해주세요.
소음이 큼	1. 필터/전열교환소자가 정상적으로 체결되지 않음	필터 / 전열교환소자를 정상적으로 체결해주세요.
	2. 필터/전열교환소자가 오염됨	필터 / 전열교환소자를 청소 또는 교체해주세요.
풍량 변경이 불가능함	자동모드는 공기질에 따라 자동으로 풍량이 설정되고, 바이패스모드는 풍량 '강'으로만 설정되어 작동됨.	다른 모드를 선택하면 풍량 변경이 가능합니다.
리모컨에 점검표시가 켜짐	1. 모터 또는 센서에 문제가 있음	에러코드를 확인하신 후 고객센터센터로 문의 하셔서 해결해주세요.
	2. 전열교환소자 교체 알림(에러코드 : E05)	전열교환소자를 교체 한 후 알림표시를 해제해주세요.

I 에러코드 표시설명

* 제품에 따라 에러표시가 상이할 수 있습니다.

디스플레이창(LCD)에 점검 또는 에러코드가 표시되면 번호를 확인한 후 '고객상담센터'로 문의 바랍니다.

- E02 - 온도·습도센서
- E05 - 전열교환소자 교환
- E06 - CO₂ 센서
- E07 - 내부통신
- E08 - 미세먼지 센서
- E09 - SA팬(모터)
- E10 - EA팬(모터)
- E13 - 외부통신



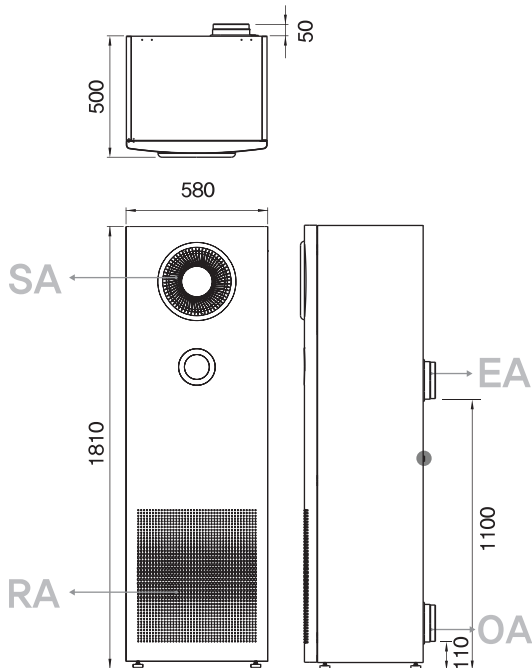
09 제품사양 및 치수

I 제품사양

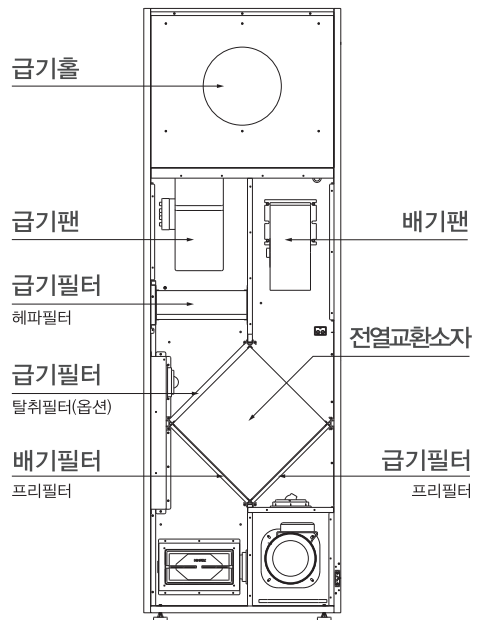
※ 본 제품의 외관, 사양 및 제품규격은 제품의 품질 향상을 위해 예고없이 변경될 수 있습니다.

모델명	HRD2-400EGS
소비전력(W)	162(강 기준)
중량(Kg)	81
연결덕트(Ø)	150
모드	환기, 자동, 공기청정, 바이패스
옵션	중앙 제어 시스템, 연동(IoT), 카본 탈취필터
필터	수량 및 사이즈
급기(mm)	프리 1개(320X410X10H), 헤파 1개(267X410X70H)
배기(mm)	프리 1개(320X410X10H)

I 제품치수

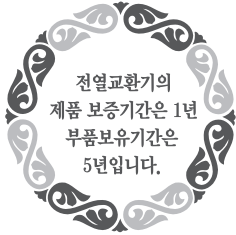


I 내부구성





제품보증서



서비스에 대하여

저희 힘펠에서는 품목별 소비자 피해 보상 규정에 따라 아래와 같이 제품에 대한 보증을 실시합니다. 서비스 요청시 (주)힘펠 서비스 또는 지정된 협력사에서 서비스를 합니다. 보상여부 및 내용통보는 요구일로부터 7일 이내에, 피해보상은 통보일로부터 14일 이내에 해결하여 드립니다.

제 품 명		모 델 명	
구 입 일	년 월 일	판 매 금 액	
구입대리점			

제품 서비스

고객께서는 제품 사용 중에 고장이 발생할 경우, 설치 완료일로부터 1년 동안 무상 서비스를 받으실 수 있는 소중한 권리가 있습니다. 단, 고객의 과실 및 천재지변에 의해 고장이 발생한 경우에는 무상기간 내라도 유상 처리됨을 알려드립니다.

A/S 요금은 기술료, 부품가격, 출장료 등으로 구성되고 있습니다.

- 기술료는 진단·고장 장소의 수리 및 부품 교환·조정·수리 완료시의 점검등의 작업에 걸리는 비용입니다.
- 부품가격은 수리에 사용한 부품 및 보조 재료 값입니다.
- 출장료는 고객의 의뢰에 의하여 제품이 있는 장소에 A/S기사를 파견한 경우의 비용입니다.

무상수리

하자 보증 기간 동안은 사용자의 취급 부주의 와 운전부주의로 인한 고장을 제외한 기기 및 장치 자체 결함으로 인한 경우는 무상 수리 및 교체를 합니다.

하자 보증에 해당되는 사항은 아래와 같이 분류합니다.

- 팬의 언밸런스나 기타 이상 현상으로 소음이 과다 발생한 경우
- 컨트롤 모드상의 상태와 실제 운전이 일치하지 않는 경우
- 전원이 정상적으로 공급되나 팬이 작동되지 않는 경우

유상수리

- 고객이 임의로 기기를 분해 조립하여 동작에 이상이 생긴 경우
- 잘못된 결선으로 제품이 손상된 경우
- 교환부품인 필터류 및 전열교환소자의 교체
- 정기적인 점검 및 정비

※ 이 보증서는 한국에서만 사용되며, 다시 발행하지 않으므로 사용 설명서와 함께 잘 보관해 주세요.



HIMPSEL

|주|힘펠

본사

경기도 화성시 안녕남로 5

TEL 1899 - 0991 (고객상담센터)

FAX 031-226-7125

 자세한 서비스 접수 및 상담문의는 고객상담센터
1899-0991를 이용해 주시기 바랍니다.